

# PLANO DE ABANDONO DE ÁREA

ETEC DE HELIÓPOLIS

Data: 02/2018 4ª Edição



## PLANO DE ABANDONO

- O que é o plano de abandono
- Sinalização
- Como sair da sala de aula
- Rotas de saída

## PLANO DE ABANDONO DE ÁREA

### OBJETIVO

O principal objetivo desse plano é a retirada das pessoas que se encontram em local de perigo, sem pânico, de forma que todos saiam rapidamente da edificação ordenadamente, seguindo itinerários definidos, para local seguro e pré-determinado.



Para que seja possível, é necessário que todas as edificações tenham um PLANO DE ABANDONO DE ÁREA, de modo que numa situação de real emergência não haja lugar para hesitações, atropelos ou descontroles emocionais.



É responsabilidade da **BRIGADA DE INCENDIO** mobilizar os meios e órgãos necessários, bem como apoiar de forma coordenada a atuação destes até a volta da normalidade.

### SITUAÇÕES DE EMERGÊNCIA

É todo e qualquer evento que possa comprometer a integridade física das pessoas, meio ambiente, instalações e patrimônio, tais: incêndios, explosões, vazamento de gases ou de líquidos inflamáveis, desabamentos, vendavais, tempestades, enchentes ou atentados a terceiros.

**Abandono de área em escolas**

Os professores são os responsáveis máximo pela evacuação da sala de aula.

**Normas de evacuação**

- Ao sinal de alarme, seguir as instruções do professor(a);
- O aluno próximo à porta deve pegar a placa de identificação da sala e sair para que os demais alunos o sigam em fila indiana. Esta placa deve ser entregue ao brigadista no destino estipulado;
- Não se preocupar com o material escolar. Deixá-los sobre as mesas e sair ;
- Seguir as setas de saída e as indicações dos sinaleiros, em silêncio, sem gritos nem algazarras ;
- Não correr mas sair em passos apressados;
- Descer as escadas em fila indiana e encostado à parede e sempre segurando no corrimão, e mão no ombro do aluno à frente;
- Não voltar para trás;
- Não parar nas portas de saída, pois estas devem estar livres;
- Dirigir-se para o local que o professor(a) indicar "ponto de encontro", local pré estabelecido, para conferir se não falta ninguém ;
- Manter-se no ponto de encontro até receberem novas orienta-

**Fila Indiana**



Plano de Emergência

Informações importantes aos professores e funcionários

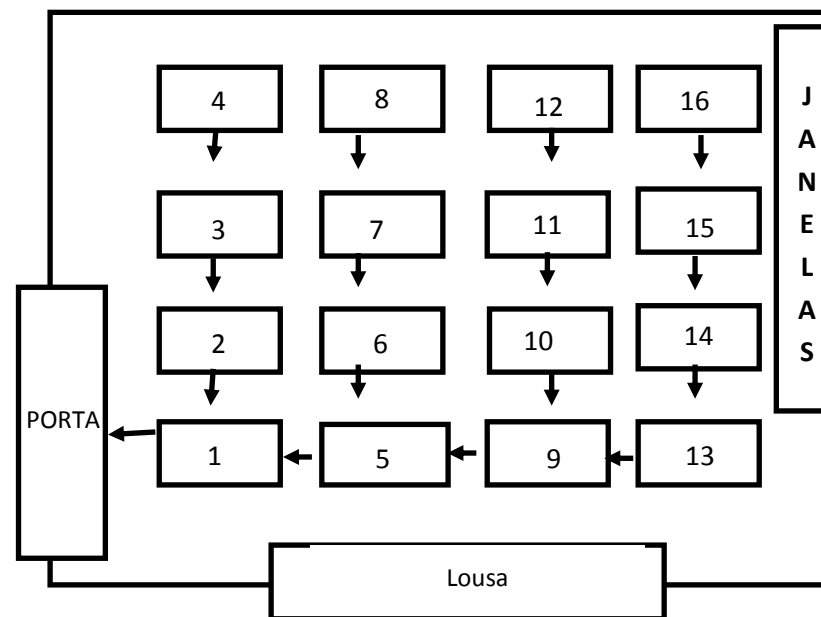
Não existe um único plano de abandono que seja específico, e sim o mais adequado a situação de risco apresentada.

Neste exercício será adotado um plano de abandono geral .

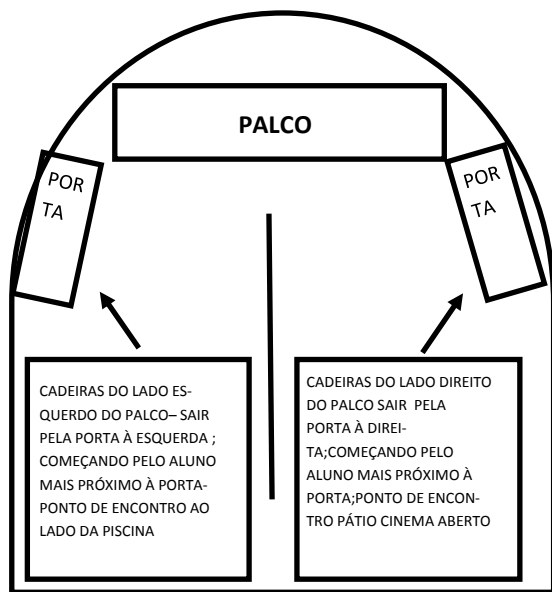
É importante desenvolver um trabalho relacionado à segurança com os nossos alunos, para que possam ter conhecimento do como agir ao enfrentarem uma situação de perigo, seja em casa, na escola, no cinema ,no shopping etc...

**Como sair da sala de aula**

Ao comando do professor, o aluno que se encontra na fila mais próxima e na cadeira ao lado da porta é o primeiro a sair e os alunos da mesma fila o seguem conforme esquema abaixo representado(1,2,3,...).Ao sair o último aluno desta fila, procede-se da mesma forma com as filas seguintes.



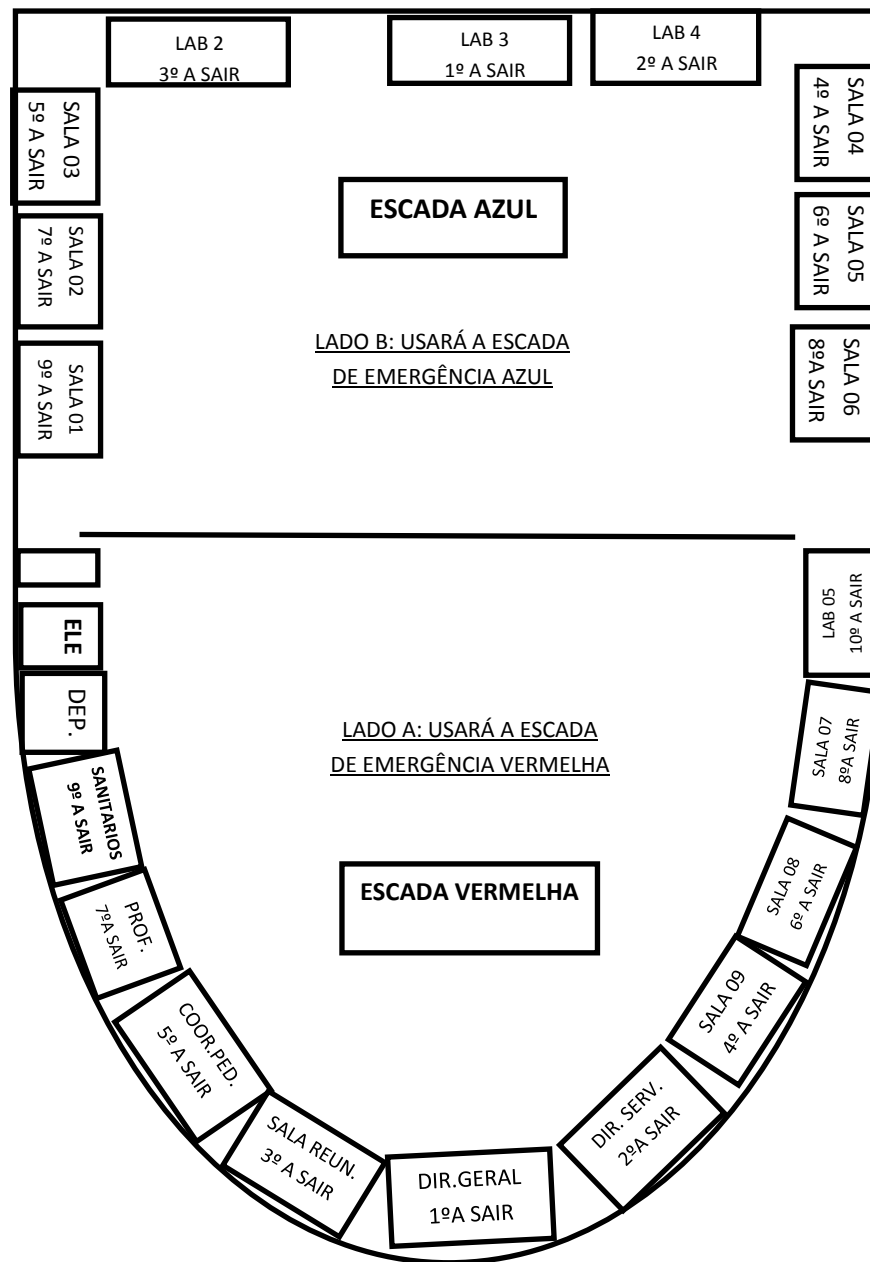
Como sair do auditório



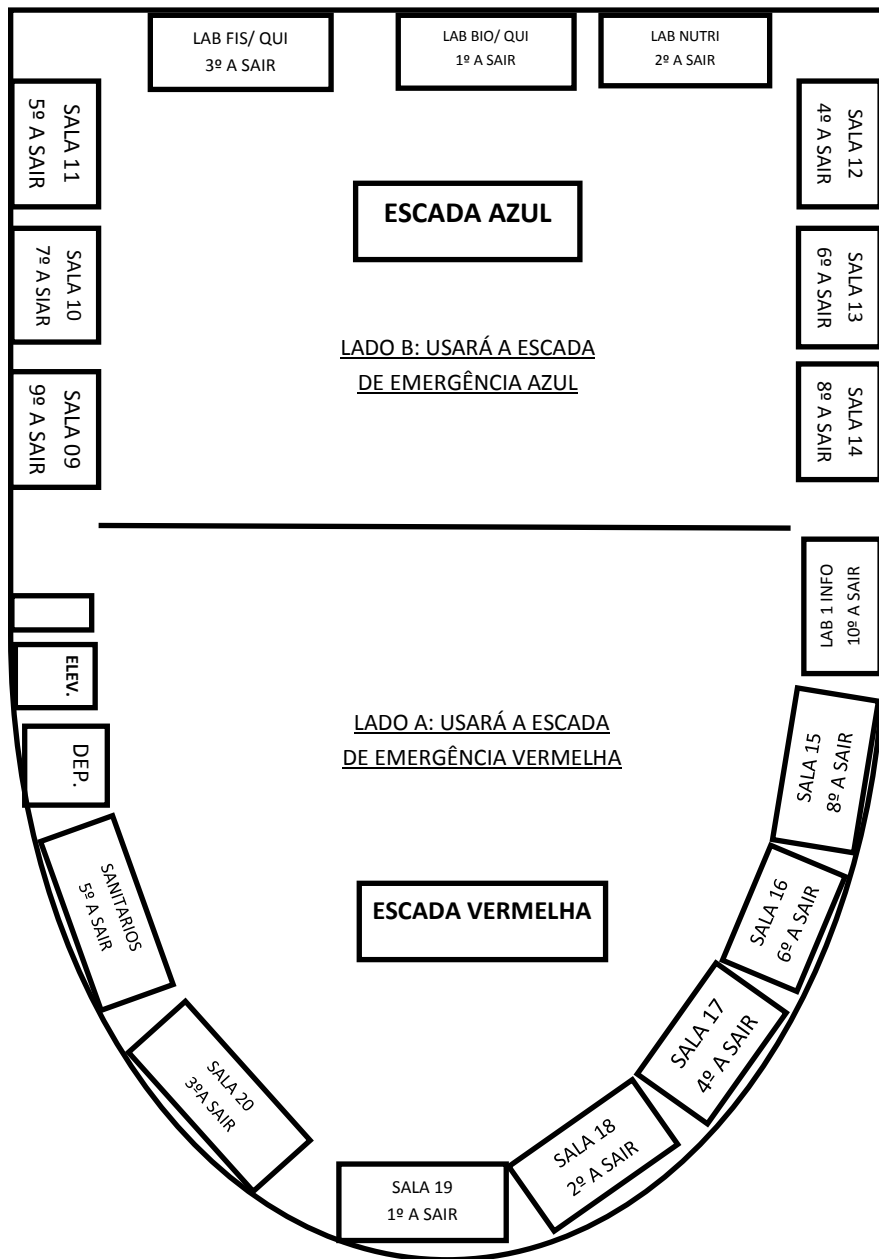
**PLACAS DE SINALIZAÇÃO**



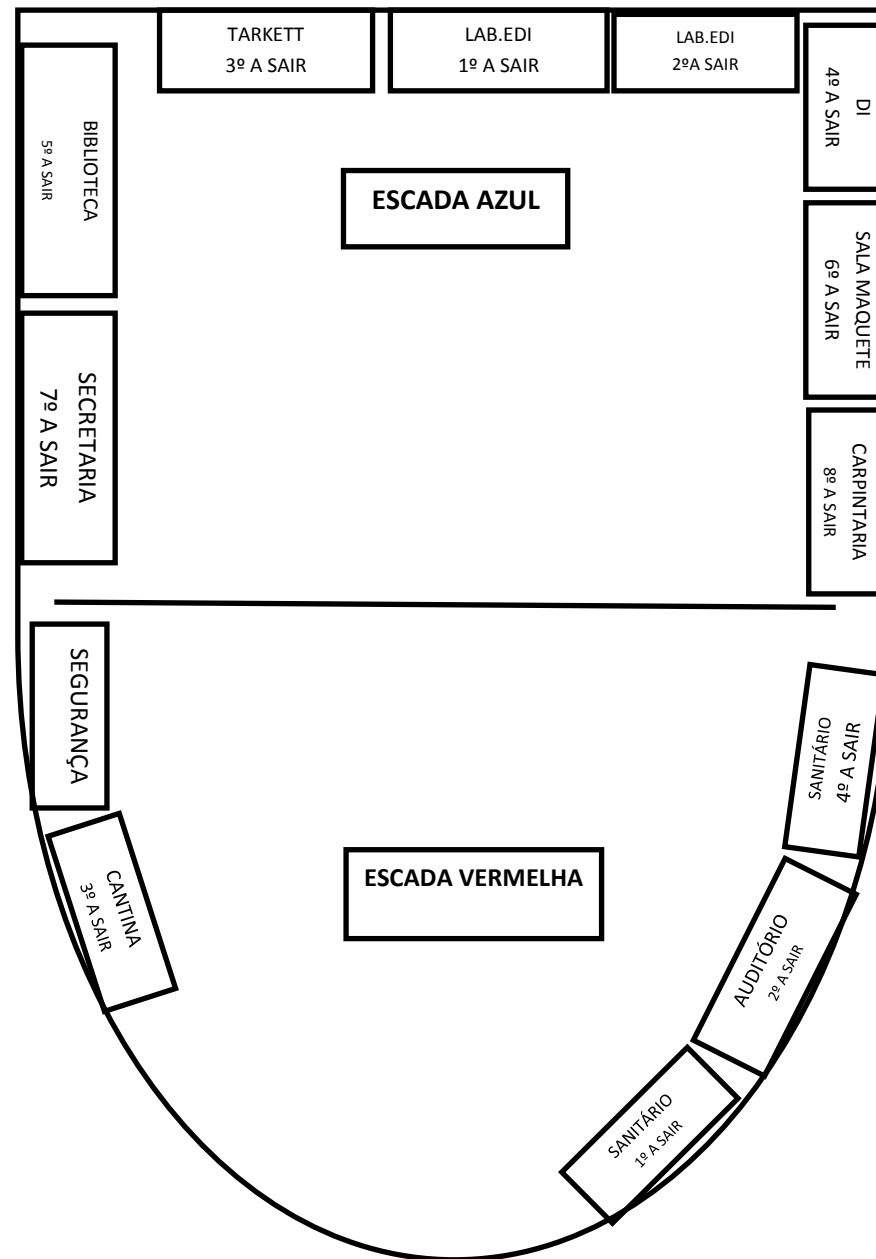
**ROTAS DE SAÍDA 2º ANDAR-SERÁ O 1º A SAIR**



**ROTAS DE SAÍDA 1ºANDAR –SAIRÁ LOGO APÓS O 2º**



**TÉRREO—sair assim que soar o alarme**



**PONTO DE ENCONTRO**

Local definido para agrupar os alunos que seja seguro, livre de fumaça e riscos de desabamento (analisar possibilidades de chuvas) e que não interfira no trabalho dos Bombeiros.



Em nosso exercício o ponto de encontro se dará da seguinte forma:

Grupo Lado A (escada vermelha)- ponto de encontro ao lado da piscina

Grupo Lado B (escada azul)- ponto de encontro pátio do cinema aberto (saída para rua Luigi Alamani).

**MEMBROS DA CIPA**

Anajara Ferreira de Oliveira  
Cinthia Paschoaleti  
Lígia Maria de Abreu  
Neide Nascimento  
Taís Bisbocci  
Vânia Aparecida Profitte Capuzzo

Solicitamos a colaboração e o fiel comprometimento dos itens mencionados, lembrando a todos de que o objetivo deste evento é treiná-los e prepará-los para uma possível situação real de emergência, a fim de preservar a integridade física pessoal e o patrimônio da escola.

ETEC DE HELIÓPOLIS

Fone:2083-2727

Email:secret.etec.heliopolis@gmail.com